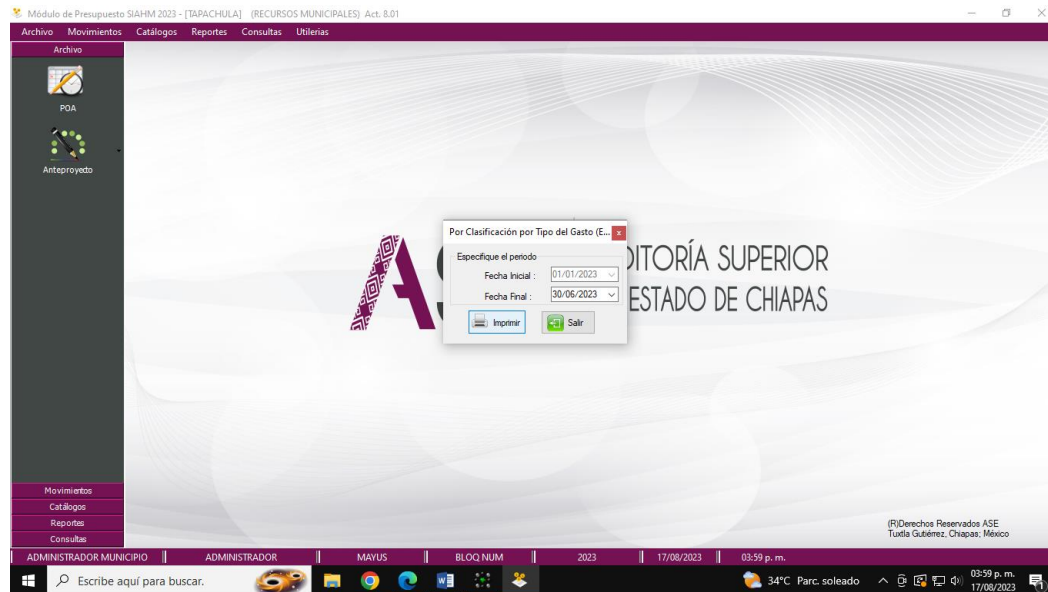
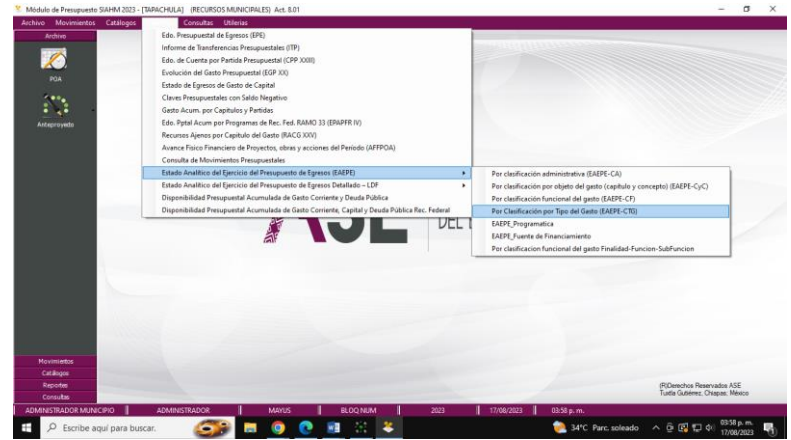



B.3.3 GENERA EL ESTADO ANALÍTICO DEL EJERCICIO DEL PRESUPUESTO DE EGRESOS CON BASE EN LA CLASIFICACIÓN ECONÓMICA (POR TIPO DE GASTO) EN FORMA PERIÓDICA (MES, TRIMESTRE, ANUAL, ETC.), DERIVADO DE LOS PROCESOS ADMINISTRATIVOS QUE OPERAN EN TIEMPO REAL Y QUE GENERAN REGISTROS AUTOMÁTICOS Y POR ÚNICA VEZ



Per Clasificación por Tipo de Gasto (EAEPE-CTG)

Main Report

ESTADO ANALÍTICO DEL EJERCICIO DEL PRESUPUESTO DE EGRESOS							
CLASIFICACIÓN POR TIPO DE GASTO							
TAPACHULA							
DEL PERÍODO: Del 01/01/2023/ al 30/06/2023							
Clasificación por Tipo de Gasto	Concepto	EGRESOS					Subejercicio
		Aprobado	Ampliaciones / Reducciones	Modificado	Devengado	Pagado	
1	GASTO CORRIENTE	218,080,930.12	7,386,626.96	225,467,557.08	86,329,069.38	84,670,703.07	84,670,703.07
2	GASTO DE CAPITAL	2,277,739.20	876,536.45	3,154,275.65	1,950,445.56	1,487,458.21	1,487,458.21
3	AMORTIZACIÓN DE LA DEUDA Y DISMINUCIÓN DE PASIVOS	0.00	0.00	0.00	0.00	0.00	0.00
4	PENSIONES Y JUBILACIONES	0.00	0.00	0.00	0.00	0.00	0.00
5	PARTICIPACIONES	0.00	34,289,358.42	34,289,358.42	0.00	0.00	0.00
Total General		220,358,669.32	42,552,521.83	262,911,191.15	88,279,514.94	86,158,161.28	86,158,161.28

ELABORÓ: LUIS CASTILLO PANIAGUA, JEFE DE FINANZAS

AUTORIZÓ: JULIO ARMANDO CANO ARANDA, DIRECTOR GENERAL

Current Page No.: 1 Total Page No.: 1 Zoom Factor: 100%