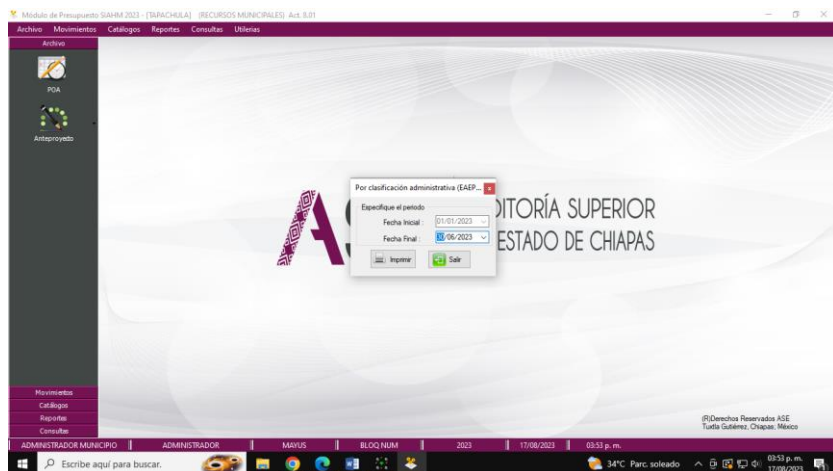
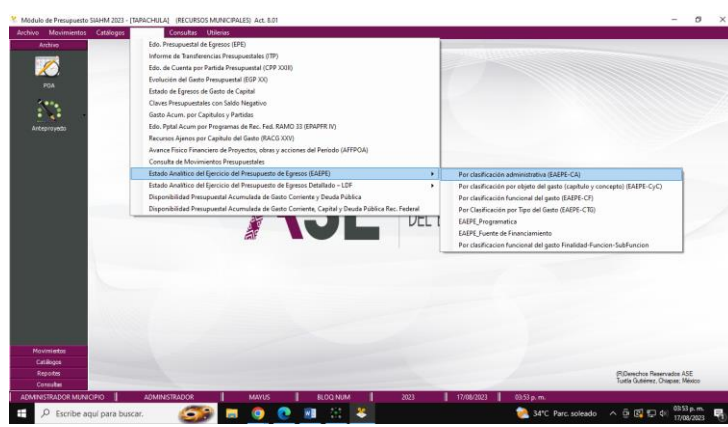



B.3.2 GENERA EL ESTADO ANALÍTICO DEL EJERCICIO DEL PRESUPUESTO DE EGRESOS CON BASE EN LA CLASIFICACIÓN ADMINISTRATIVA EN FORMA PERIÓDICA (MES, TRIMESTRE, ANUAL, ETC.), DERIVADO DE LOS PROCESOS ADMINISTRATIVOS QUE OPERAN EN TIEMPO REAL Y QUE GENERAN REGISTROS AUTOMÁTICOS Y POR ÚNICA VEZ





TAPACHULA
21-AVUNTAMIENTO-24



COAPATAP
COMITÉ DE AGUA POTABLE Y ALCANTARILLADO DE TAPACHULA

Por clasificación administrativa (EAEPE-CA)

Main Report

ESTADO ANALÍTICO DEL PRESUPUESTO DE EGRESOS CLASIFICACIÓN ADMINISTRATIVA DEL GASTO TAPACHULA De 01/01/2023 Al 30/06/2023							EAEPE-CA 17-ago-23 Pág. 1 de 2
Concepto	EGRESOS					SUB EJERCICIO	
	APROBADO	AMPLIACIONES/ REDUCCIONES	MODIFICADO	DEVENGADO	PAGADO		
3 Sector Público Municipal							
3.1 Sector Público No Financiero							
3.1.1 Gobierno General Municipal							
3.1.1.1 Gobierno Municipal							
3.1.1.2 Entidades parastatales y fideicomisos no empresariales y no financieros							
21 DIRECCION GENERAL	220,358,680.02	42,562,520.00	262,911,190.00	68,278,548.00	68,158,162.00	62,999,526.00	
2101 DIRECCION GENERAL	36,482,807.02	37,123,913.02	73,671,623.04	16,688,483.03	16,688,483.03	38,791,782.00	
2102 DEPARTAMENTO DE CONTROL INTERNA	0.00	0.00	0.00	0.00	0.00	0.00	
2104 DELEGADO TECNICO DEL AGUA	0.00	0.00	0.00	0.00	0.00	0.00	
2105 DEPARTAMENTO JURIDICO	0.00	0.00	0.00	0.00	0.00	0.00	
2106 DEPARTAMENTO DE INFORMATICA	0.00	0.00	0.00	0.00	0.00	0.00	
2107 DEPARTAMENTO DE CULTURA DEL AGUA	0.00	0.00	0.00	0.00	0.00	0.00	
22 DIRECCION ADMINISTRATIVA	32,411,282.12	3,843,088.00	36,254,370.16	19,842,342.00	18,742,388.00	3,812,426.00	
2201 DIRECCION ADMINISTRATIVA	32,411,282.12	3,843,088.00	36,254,370.16	19,842,342.00	18,742,388.00	3,812,426.00	
2202 COORDINACION ADMINISTRATIVA	0.00	0.00	0.00	0.00	0.00	0.00	
2203 DEPARTAMENTO DE FINANZAS	0.00	0.00	0.00	0.00	0.00	0.00	
2204 DEPARTAMENTO DE CONTABILIDAD	0.00	0.00	0.00	0.00	0.00	0.00	
2205 DEPARTAMENTO DE RECURSOS HUMANOS	0.00	0.00	0.00	0.00	0.00	0.00	
2206 DEPARTAMENTO DE RECURSOS MATERIALES Y SERVICIOS	0.00	0.00	0.00	0.00	0.00	0.00	
23 DIRECCION DE INGENIERIA	7,844,052.00	152,038.00	7,996,090.00	3,161,851.00	3,161,851.00	28,342.00	
2301 DIRECCION DE INGENIERIA	7,844,052.00	152,038.00	7,996,090.00	3,161,851.00	3,161,851.00	28,342.00	
2302 COORDINACION DE INGENIERIA	0.00	0.00	0.00	0.00	0.00	0.00	
2303 DEPARTAMENTO DE DISEÑO DEL AGUA	0.00	0.00	0.00	0.00	0.00	0.00	
2304 DEPARTAMENTO DE ESTUDIOS Y PROYECTOS	0.00	0.00	0.00	0.00	0.00	0.00	
2305 DEPARTAMENTO DE SUPERVISION Y CONTROL	0.00	0.00	0.00	0.00	0.00	0.00	
2306 DEPARTAMENTO DE CONTROL DE OBRAS	0.00	0.00	0.00	0.00	0.00	0.00	
2307 DEPARTAMENTO DE PROGRAMAS ESPECIALES	0.00	0.00	0.00	0.00	0.00	0.00	
24 DIRECCION COMERCIAL	28,324,247.00	66,632.00	28,390,879.00	18,244,248.00	18,244,248.00	612,642.00	
2401 DIRECCION COMERCIAL	28,324,247.00	66,632.00	28,390,879.00	18,244,248.00	18,244,248.00	612,642.00	
2402 COORDINACION COMERCIAL	0.00	0.00	0.00	0.00	0.00	0.00	
2403 DEPARTAMENTO DE ATENCION AL PUBLICO	0.00	0.00	0.00	0.00	0.00	0.00	

Current Page No.: 1 Total Page No.: 2 Zoom Factor: 75%

Por clasificación administrativa (EAEPE-CA)

Main Report

ESTADO ANALÍTICO DEL PRESUPUESTO DE EGRESOS CLASIFICACIÓN ADMINISTRATIVA DEL GASTO TAPACHULA De 01/01/2023 Al 30/06/2023							EAEPE-CA 17-ago-23 Pág. 2 de 2
Concepto	EGRESOS					SUB EJERCICIO	
	APROBADO	AMPLIACIONES/ REDUCCIONES	MODIFICADO	DEVENGADO	PAGADO		
3 Sector Público Municipal							
3.1 Sector Público No Financiero							
3.1.1 Gobierno General Municipal							
3.1.1.1 Gobierno Municipal							
3.1.1.2 Entidades parastatales y fideicomisos no empresariales y no financieros							
2404 OFICINA DE CONTRATOS	0.00	0.00	0.00	0.00	0.00	0.00	
2405 DEPARTAMENTO DE CONTROL DE USUARIOS	0.00	0.00	0.00	0.00	0.00	0.00	
2406 DEPARTAMENTO DE INSPECCIONES	0.00	0.00	0.00	0.00	0.00	0.00	
2407 DEPARTAMENTO DE MEDICION	0.00	0.00	0.00	0.00	0.00	0.00	
2408 DEPARTAMENTO DE FACTURACION	0.00	0.00	0.00	0.00	0.00	0.00	
2409 COORDINADOR DE SUBSUELOS	0.00	0.00	0.00	0.00	0.00	0.00	
25 DIRECCION OPERATIVA	183,789,828.00	1,394,798.00	185,184,626.00	32,342,878.00	31,842,108.00	28,372,894.00	
2501 DIRECCION OPERATIVA	183,789,828.00	1,394,798.00	185,184,626.00	32,342,878.00	31,842,108.00	28,372,894.00	
2502 COORDINACION OPERATIVA	0.00	0.00	0.00	0.00	0.00	0.00	
2503 DEPTO DE PRODUCCION, CONTROL Y CALIDAD DEL AGUA	0.00	0.00	0.00	0.00	0.00	0.00	
2504 DEPTO. DE OPERACION Y MANTENIMIENTO (AGUA)	0.00	0.00	0.00	0.00	0.00	0.00	
2505 DEPARTAMENTO DE SANEAMIENTO	0.00	0.00	0.00	0.00	0.00	0.00	
2506 DEPTO. MANTO ELECTROMECANICO	0.00	0.00	0.00	0.00	0.00	0.00	
2507 PUERTO LABORO (AP)	0.00	0.00	0.00	0.00	0.00	0.00	
26	1,816,418.00	-15,000.00	1,801,418.00	0.00	0.00	187,800.00	
2601 DIRECCION CULTURA DEL AGUA	1,816,418.00	-15,000.00	1,801,418.00	0.00	0.00	187,800.00	

ELABORÓ: LUIS SOTO TAPACHULA, JEFE DE FINANZAS
AUTORIZÓ: JUAN FRANCISCO ORDÓZUELA, DIRECTOR GENERAL

Current Page No.: 2 Total Page No.: 2 Zoom Factor: 75%



Comité De Agua Potable y Alcantarillado del Municipio de Tapachula
Edificio Matriz
8ª Norte Nº 13
Tapachula, Chiapas, México
Col. 5 de Febrero, C.P. 30710.

www.coapatap.gob.mx