
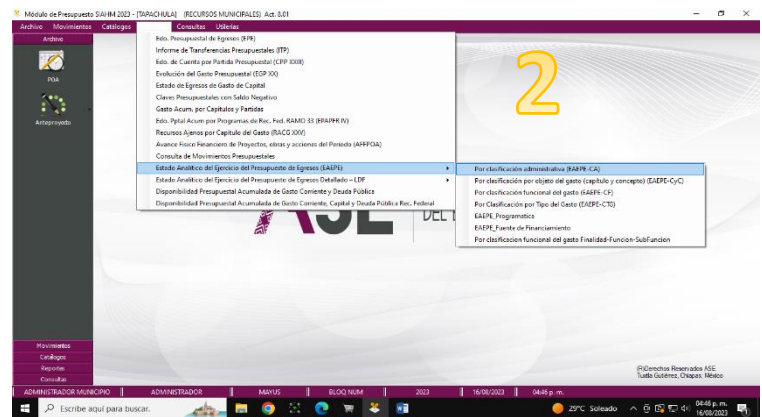



B.1.6 CUENTA CON CLASIFICACIÓN ADMINISTRATIVA ARMONIZADA

Impresión de pantalla donde se visualice la consulta o generación de la Clasificación Administrativa desde el Sistema de Contabilidad Gubernamental del ente público, en el periodo de evaluación



Impresión de pantalla que muestre la Clasificación Administrativa generada del Sistema de Contabilidad Gubernamental del ente público, en el periodo de evaluación

Por clasificación administrativa (EAEPE-CA)

Main Report

ESTADO ANALÍTICO DEL PRESUPUESTO DE EGRESOS CLASIFICACIÓN ADMINISTRATIVA DEL GASTO TAPACHULA De 01/01/2023 Al 30/06/2023							EAEPE-CA 16-eps-13 Pág. 1 de 2
Concepto	EGRESOS					SUB EJERCICIO	
	APROBADO	AMPLIACIONES/REDUCCIONES	MODIFICADO	DEVENGADO	PAGADO		
3 Sector Público Municipal							
3.1 Sector Público No Financiero							
3.1.1 Gobierno General Municipal							
3.1.1.1 Gobierno Municipal							
3.1.1.2 Entidades parastatales y fiduciarias no empresariales y no financieras							
01 DIRECCION GENERAL	270,309,890.02	42,933,203.05	262,911,194.16	93,279,144.84	94,182,197.28	62,936,939.84	
0101 DIRECCION GENERAL	26,492,892.02	37,129,943.02	73,971,824.24	16,698,480.03	16,698,480.03	38,791,776.26	
0102 DEPARTAMENTO DE CONTABILIDAD INTERNA	0.00	0.00	0.00	0.00	0.00	0.00	
0104 DEPARTAMENTO TECNICO DEL AGUA	0.00	0.00	0.00	0.00	0.00	0.00	
0105 DEPARTAMENTO JURIDICO	0.00	0.00	0.00	0.00	0.00	0.00	
0106 DEPARTAMENTO DE INFORMATICA	0.00	0.00	0.00	0.00	0.00	0.00	
0107 DEPARTAMENTO DE CULTURA DEL AGUA	0.00	0.00	0.00	0.00	0.00	0.00	
02 DIRECCION ADMINISTRATIVA	22,411,822.02	3,843,388.84	26,254,379.66	19,842,842.00	19,742,359.96	3,032,429.94	
0201 DIRECCION ADMINISTRATIVA	32,411,282.12	3,843,388.84	36,254,379.66	19,842,842.00	19,742,359.96	3,032,429.94	
0202 COORDINACION ADMINISTRATIVA	0.00	0.00	0.00	0.00	0.00	0.00	
0203 DEPARTAMENTO DE FINANZAS	0.00	0.00	0.00	0.00	0.00	0.00	
0204 DEPARTAMENTO DE CONTABILIDAD	0.00	0.00	0.00	0.00	0.00	0.00	
0205 DEPARTAMENTO DE RECURSOS HUMANOS	0.00	0.00	0.00	0.00	0.00	0.00	
0206 DEPARTAMENTO DE PROGRAMAS MATERIALES Y SERVICIOS	0.00	0.00	0.00	0.00	0.00	0.00	
03 DIRECCION DE INGENIERIA	7,844,292.02	182,238.00	7,996,537.21	3,181,891.00	3,161,891.00	29,843.94	
0301 DIRECCION DE INGENIERIA	7,844,292.02	182,238.00	7,996,537.21	3,181,891.00	3,161,891.00	29,843.94	
0302 COORDINACION DE INGENIERIA	0.00	0.00	0.00	0.00	0.00	0.00	
0303 DEPARTAMENTO DE USO EFICIENTE DEL AGUA	0.00	0.00	0.00	0.00	0.00	0.00	
0304 DEPARTAMENTO DE DISEÑOS Y PROYECTOS	0.00	0.00	0.00	0.00	0.00	0.00	
0305 DEPARTAMENTO DE SUPERVISION Y CONTROL	0.00	0.00	0.00	0.00	0.00	0.00	
0306 DEPARTAMENTO DE CONTROL DE OBRAS	0.00	0.00	0.00	0.00	0.00	0.00	
0307 DEPARTAMENTO DE PROGRAMAS ESPECIALES	0.00	0.00	0.00	0.00	0.00	0.00	
04 DIRECCION COMERCIAL	38,934,149.97	16,632.02	38,999,999.09	18,244,714.88	18,244,206.68	612,641.09	
0401 DIRECCION COMERCIAL	38,934,149.97	16,632.02	38,999,999.09	18,244,714.88	18,244,206.68	612,641.09	
0402 COORDINACION COMERCIAL	0.00	0.00	0.00	0.00	0.00	0.00	
0403 DEPARTAMENTO DE ATENCION AL PUBLICO	0.00	0.00	0.00	0.00	0.00	0.00	

Current Page No.: 1 Total Page No.: 2 Zoom Factor: 75%

Por clasificación administrativa (EAEPE-CA)

Main Report

ESTADO ANALÍTICO DEL PRESUPUESTO DE EGRESOS CLASIFICACIÓN ADMINISTRATIVA DEL GASTO TAPACHULA De 01/01/2023 Al 30/06/2023							EAEPE-CA 16-eps-13 Pág. 2 de 2
Concepto	EGRESOS					SUB EJERCICIO	
	APROBADO	AMPLIACIONES/REDUCCIONES	MODIFICADO	DEVENGADO	PAGADO		
3 Sector Público Municipal							
3.1 Sector Público No Financiero							
3.1.1 Gobierno General Municipal							
3.1.1.1 Gobierno Municipal							
3.1.1.2 Entidades parastatales y fiduciarias no empresariales y no financieras							
0404 OFICINA DE CONTRATOS	0.00	0.00	0.00	0.00	0.00	0.00	
0405 DEPARTAMENTO DE CONTROL DE USUARIOS	0.00	0.00	0.00	0.00	0.00	0.00	
0406 DEPARTAMENTO DE INSPECTORES	0.00	0.00	0.00	0.00	0.00	0.00	
0407 DEPARTAMENTO DE MEDICION	0.00	0.00	0.00	0.00	0.00	0.00	
0408 DEPARTAMENTO DE FACTURACION	0.00	0.00	0.00	0.00	0.00	0.00	
0409 COORDINACION DE CURSOS	0.00	0.00	0.00	0.00	0.00	0.00	
05 DIRECCION OPERATIVA	183,709,829.97	1,384,798.05	185,099,088.02	32,242,878.78	31,442,180.08	20,372,939.46	
0501 DIRECCION OPERATIVA	183,709,829.97	1,384,798.05	185,099,088.02	32,242,878.78	31,442,180.08	20,372,939.46	
0502 COORDINACION OPERATIVA	0.00	0.00	0.00	0.00	0.00	0.00	
0503 DEPTO. DE PRODUCCION, CONTROL Y CALIDAD DEL AGUA	0.00	0.00	0.00	0.00	0.00	0.00	
0504 DEPTO. DE OPERACION Y MANTENIMIENTO AGUA	0.00	0.00	0.00	0.00	0.00	0.00	
0505 DEPARTAMENTO DE SANEAMIENTO	0.00	0.00	0.00	0.00	0.00	0.00	
0506 DEPTO. MANTTO. ELECTROMECANICO	0.00	0.00	0.00	0.00	0.00	0.00	
0507 PUERTO MADENO (AP)	0.00	0.00	0.00	0.00	0.00	0.00	
06 DIRECCION CULTURAL DEL AGUA	1,616,419.00	-15,000.00	1,601,419.00	0.00	0.00	157,649.00	
0601 DIRECCION CULTURAL DEL AGUA	1,616,419.00	-15,000.00	1,601,419.00	0.00	0.00	157,649.00	

ELABORÓ: Jefe de Finanzas AUTORIZÓ: Jefe de Finanzas

Current Page No.: 2 Total Page No.: 2 Zoom Factor: 75%

